



## AUTORIZACIÓN DE CIRCULACIÓN CON SOBREDIMENSIÓN

N° AUTORIZACIÓN	N° SOLICITUD	INGRESO
2125	33195	31/03/2011
REGIÓN DE TRAMITE : I REGION		

### IDENTIFICACIÓN DE LA EMPRESA

NOMBRE / RAZÓN SOCIAL: JUAN CARLOS CHOQUE CASTILLO

RUT EMPRESA: 9198422-9      N°: 1677

REGIÓN: I REGIÓN      FONO: 057-424369

COMUNA: IQUIQUE      CIUDAD:      EMAIL: jchoquec@hotmail.com

DOMICILIO: PASAJE EL RIEL

### INFORMACIÓN DE LA CARGA

DESCRIPCIÓN CARGA: BULLDOZER CATERPILLAR D7G

PESO EN TONELADAS: Carga ▶ 20      Tara ▶ 17      PBT ▶ 37

### INFORMACIÓN DEL TRAYECTO

REGIONES: Origen ▶ I REGIÓN      Destino ▶ XV REGIÓN

COMUNAS: Origen ▶ IQUIQUE      Destino ▶ PUTRE

LOCALIDADES: Origen ▶ PUERTO IQUIQUE      Destino ▶ FRONTERA CHUNGARA

RUTA A RECORRER: A 16.5 NORTE 11 CH

TOTAL DE K.M: 518      Fecha Aprox. Viaje: 01/04/2011

### INFORMACIÓN DE DIMENSIONES AUTORIZADAS

ANCHO (mts): Plataforma ▶ 2.70      Carga ▶ 3.20      Total ▶ 3.20

ALTO (mts): Plataforma ▶ 1.00      Carga ▶ 3.50      Total ▶ 4.50

LARGO (mts): Plataforma ▶ 12.20      Carga ▶ 7.00      Total ▶ 18.00

### INFORMACIÓN DEL VEHICULO DEL TRANSPORTE

PATENTES: Vehículo ▶ 2360-ARK      SemiRemolque ▶ 2360-APK      Remolque ▶

### CONFIGURACIÓN DE EJES

DIST. ENTRE CONJUNTOS	3.40		6.60	
TIPO DE EJES	(S)	(D)	(D)	(D)
PESOS X EJES	6	15	16	16
N° DE RUEDAS	2	8	8	8
DISTANCIAS ENTRE EJES	0.00	1.40	2.10	2.10

**DEBERA : CUMPLIR CON LAS EXIGENCIAS Y/O RESTRICCIONES QUE MAS ABAJO SE INDICAN:**

Esta autorización debe ser comunicada a Carabineros de Chile, previo al inicio del viaje (Artículo 57 Ley de Tránsito N° 18.290). Controlar pesos y dimensiones en Plazas de Pesaje Fijas y Móviles del recorrido autorizado y entregar copia de esta Autorización en cada control. **CIRCULACIÓN:** Se deberá cumplir estrictamente la normativa de tránsito vigente y aquellas condiciones que se establezcan en esta autorización. En caso de verse impedida su circulación, deberá solicitar el apoyo a Carabineros de Chile, para el uso de caminos de alternativa. **VELOCIDAD MÁXIMA:** Le establecida en la legislación Vigente o aquella que se determine expresamente en esta autorización. **HORARIO DE CIRCULACIÓN:** Exclusivamente con luz natural. Autorización excepcional en horario nocturno se indica en observaciones. **RESPONSABILIDAD:** El solicitante asume la total responsabilidad por los daños que el transporte que se autoriza pueda ocasionar, liberando a la Dirección de Vialidad del perjuicio que de ello resultare.

**OBSERVACIONES ▶ MEDIDAS NO FISCALIZADAS, DEBE VIAJAR SOLO DE DÍA, EN PASOS INFERIORES O PASARELAS PEATONALES DEBE USAR CALLES O CAMINOS ALTERNATIVOS.**

AUTORIZACIÓN VALIDA

FECHA DESDE ▶ **01/04/2011**      FECHA HASTA ▶ **04/04/2011**

COD\_AUTENTIF:3312011331-6387-2010-4608-2010-060274802

## DERE VIAJAR SOLO DE DÍA

**JOSÉ NAREDO MEDINA**  
Jefe Subdepto. Regional de Pesaje  
Dirección de Vialidad - Región de Tarapacá  
Firma Jefe Depto. Pesaje

**En pasos inferiores** todos los derechos reservados, Dirección Nacional de Vialidad  
Ministerio de Obras Públicas, Gobierno de Chile, 2011

**pasarelas peatonales debe utilizar calles o caminos de alternativos.**



**AUTORIZACIÓN DE CIRCULACIÓN  
CON SOBREDIMENSIÓN**

Nº AUTORIZACIÓN	Nº SOLICITUD	INGRESO
2124	33193	31/03/2011
REGIÓN DE TRAMITE : I REGION		

**IDENTIFICACIÓN DE LA EMPRESA**

NOMBRE / RAZÓN SOCIAL: JUAN CARLOS CHOQUE CASTILLO

RUT EMPRESA: 9198422-9

REGIÓN: I REGIÓN

COMUNA: IQUIQUE

DOMICILIO: PASAJE EL RIEL

Nº: 1677

FONO: 057-424369

CIUDAD:

EMAIL: jchoquec@hotmail.com

**INFORMACIÓN DE LA CARGA**

DESCRIPCIÓN CARGA: BULLDOZER CATERPILLAR D6D

PESO EN TONELADAS: Carga ▶ 15 Tara ▶ 17 PBT ▶ 32

**INFORMACIÓN DEL TRAYECTO**

REGIONES: Origen ▶ I REGIÓN Destino ▶ I REGIÓN

COMUNAS: Origen ▶ IQUIQUE Destino ▶ COLCHANE

LOCALIDADES: Origen ▶ PUERTO IQUIQUE Destino ▶ FRONTERA CLCHANE

RUTA A RECORRER: A 16.5 NORTE 15 CH

TOTAL DE K.M: 263 Fecha Aprox. Viaje: 31/03/2011

**INFORMACIÓN DE DIMENSIONES AUTORIZADAS**

ANCHO (mts): Plataforma ▶ 2.50 Carga ▶ 2.90 Total ▶ 2.90

ALTO (mts): Plataforma ▶ 1.40 Carga ▶ 3.10 Total ▶ 4.50

LARGO (mts): Plataforma ▶ 12.50 Carga ▶ 6.00 Total ▶ 15.50

**INFORMACIÓN DEL VEHICULO DEL TRANSPORTE**

PATENTES: Vehículo ▶ 567-LUF SemiRemolque ▶ 567-LLUF Remolque ▶

**CONFIGURACIÓN DE EJES**

DIST. ENTRE CONJUNTOS		3.50	5.20						
TIPO DE EJES	(S)	(D)	(S)	(D)	(D)				
PESOS X EJES	5	10	17						
Nº DE RUEDAS	2	4	10						
DISTANCIAS ENTRE EJES	0.00	0.00	1.40						

**DEBERA : CUMPLIR CON LAS EXIGENCIAS Y/O RESTRICCIONES QUE MAS ABAJO SE INDICAN:**

Esta autorización debe ser comunicada a Carabineros de Chile, previo al inicio del viaje (Artículo 57 Ley de Tránsito N° 18.290). Controlar pesos y dimensiones en Plazas de Pesaje Fijas y Móviles del recorrido autorizado y entregar copia de esta Autorización en cada control. **CIRCULACIÓN:** Se deberá cumplir estrictamente la normativa de tránsito vigente y aquellas condiciones que se establezcan en esta autorización. En caso de verse impedida su circulación, deberá solicitar el apoyo a Carabineros de Chile, para el uso de caminos de alternativa. **VELOCIDAD MÁXIMA:** La establecida en la legislación Vigente o aquella que se determine expresamente en esta autorización. **HORARIO DE CIRCULACIÓN:** Exclusivamente con luz natural. Autorización excepcional en horario nocturno se indica en observaciones. **RESPONSABILIDAD:** El solicitante asume la total responsabilidad por los daños que el transporte que se autoriza pueda ocasionar, liberando a la Dirección de Vialidad del perjuicio que de ello resultare.


**OBSERVACIONES ▶ MEDIDAS NO FISCALIZADAS, DEBE VIAJAR SOLO DE DÍA, EN PASOS INFERIORES O PASARELAS PEATONALES DEBE USAR CALLES O CAMINOS ALTERNATIVOS.**

AUTORIZACIÓN VALIDA

FECHA DESDE ▶ **31/03/2011** FECHA HASTA ▶ **03/04/2011**

COD\_AUTENTIF. 3312011331-6887-2010 - 4608-2010-060274800

**DERE VIAJAR  
SOLO DE DÍA**

  
**JOSÉ NAREDO MEDINA**  
Jefe Subdepto. Regional de Pesaje  
Dirección de Vialidad - Región de Tarapacá  
Unidad Jefe Depto. Pesaje

© Todos los derechos reservados. Dirección Nacional de Vialidad  
Ministerio de Obras Públicas y Transportes, Chile, 2011  
**En Pasarelas Peatonales debe utilizar calles o caminos de alternativas.**

**AUTORIZACIÓN DE CIRCULACIÓN CON SOBREDIMENSION**

Nº AUTORIZACIÓN	Nº SOLICITUD	INGRESO
2123	33192	31/03/2011
REGIÓN DE TRAMITE		: I REGION

**IDENTIFICACIÓN DE LA EMPRESA**

NOMBRE / RAZÓN SOCIAL: JUAN CARLOS CHOQUE CASTILLO

RUT EMPRESA: 9198422-9

REGIÓN: I REGIÓN

COMUNA: IQUIQUE

DOMICILIO: PASAJE EL RIEL

Nº: 1677

FONO: 057-424369

CIUDAD: [ ]

EMAIL: jcchoquec@hotmail.com

**INFORMACIÓN DE LA CARGA**

DESCRIPCIÓN CARGA: EXCAVADORA CATERPILLAR 320

PESO EN TONELADAS: Carga ▶ 22 Tara ▶ 17 PBT ▶ 39

**INFORMACIÓN DEL TRAYECTO**

REGIONES: Origen ▶ I REGIÓN Destino ▶ I REGIÓN

COMUNAS: Origen ▶ IQUIQUE Destino ▶ COLCHANE

LOCALIDADES: Origen ▶ PUERTO IQUIQUE Destino ▶ FRONTERA COLCHANE

RUTA A RECORRER: A 16.5 NORTE 15 CH

TOTAL DE K.M: 263 Fecha Aprox. Viaje: 31/03/2011

**INFORMACIÓN DE DIMENSIONES AUTORIZADAS**

ANCHO (mts): Plataforma ▶ 3.00 Carga ▶ 3.20 Total ▶ 3.20

ALTO (mts): Plataforma ▶ 0.90 Carga ▶ 3.50 Total ▶ 4.40

LARGO (mts): Plataforma ▶ 12.00 Carga ▶ 10.00 Total ▶ 16.70

**INFORMACIÓN DEL VEHICULO DEL TRANSPORTE**

PATENTES: Vehiculo ▶ 2377-DZP SemiRemolque ▶ 2377-DZP Remolque ▶ [ ]

**CONFIGURACIÓN DE EJES**

DIST. ENTRE CONJUNTOS	3.60	5.50	2.50	[ ]	[ ]	[ ]	[ ]	[ ]	[ ]
TIPO DE EJES	(S)	(D)	(D)	(D)	(D)	(D)	[ ]	[ ]	[ ]
PESOS X EJES	5	13	15	6	[ ]	[ ]	[ ]	[ ]	[ ]
Nº DE RUEDAS	2	8	8	4	[ ]	[ ]	[ ]	[ ]	[ ]
DISTANCIAS ENTRE EJES	0.00	1.40	1.40	0.00	[ ]	[ ]	[ ]	[ ]	[ ]

DEBERA : CUMPLIR CON LAS EXIGENCIAS V/O RESTRICCIONES QUE MAS ABAJO SE INDICAN:

Esta autorización debe ser comunicada a Carabineros de Chile, previo al inicio del viaje (Artículo 57 Ley de Tránsito N° 18.290). Controlar pesos y dimensiones en Plazas de Pesaje Fijas y Móviles del recorrido autorizado y entregar copia de esta Autorización en cada control. **CIRCULACIÓN:** Se deberá cumplir estrictamente la normativa de tránsito vigente y aquellas condiciones que se establezcan en esta autorización. En caso de verse impedida su circulación, deberá solicitar el apoyo a Carabineros de Chile, para el uso de caminos de alternativa. **VELOCIDAD MÁXIMA:** La establecida en la legislación Vigente o aquella que se determine expresamente en esta autorización. **HORARIO DE CIRCULACIÓN:** Exclusivamente con luz natural. Autorización excepcional en horario nocturno se indica en observaciones. **RESPONSABILIDAD:** El solicitante asume la total responsabilidad por los daños que el transporte que se autoriza pueda ocasionar, liberando a la Dirección de Vialidad del perjuicio que de ello resultare.


**OBSERVACIONES** ▶ MEDIDAS NO FISCALIZADAS, DEBE VIAJAR SOLO DE DÍA, EN PASOS INFERIORES O PASARELAS PEATONALES DEBE USAR CALLES O CAMINOS ALTERNATIVOS.

AUTORIZACIÓN VALIDA

FECHA DESDE ▶ 31/03/2011 FECHA HASTA ▶ 03/04/2011

COD\_AUTENTIF 3312011331-6887-2010 - 4608-2010-060274799

**DEBE VIAJAR SOLO DE DÍA**

  
**JOSÉ NAREDO MEDINA**  
 Jefe Subdepto. Regional de Pesaje  
 Dirección de Vialidad - Región de Iquique

© Todos los derechos reservados, Dirección Nacional de Vialidad  
 Ministerio de Obras Públicas, Gobierno de Chile, 2011

**En pasos inferiores o pasarelas peatonales debe utilizar calles o caminos de alternativos.**

**AUTORIZACIÓN DE CIRCULACIÓN  
CON SOBREDIMENSIÓN**

Nº AUTORIZACIÓN	Nº SOLICITUD	INGRESO
2122	33188	31/03/2011
REGIÓN DE TRAMITE		: I REGION

**IDENTIFICACIÓN DE LA EMPRESA**

NOMBRE / RAZÓN SOCIAL: JUAN CARLOS CHOCQUE CASTILLO  
 RUT EMPRESA: 9198422-9 N°: 1677  
 REGIÓN: I REGION FONO: 057-424369  
 COMUNA: IQUIQUE CIUDAD:  
 DOMICILIO: PASAJE EL RIEL EMAIL: jochoque@hotmail.com

**INFORMACIÓN DE LA CARGA**

DESCRIPCIÓN CARGA: EXCAVADORA CATERPILLAR 320  
 PESO EN TONELADAS: Carga ▶ 22 Tara ▶ 17 PBT ▶ 39

**INFORMACIÓN DEL TRAYECTO**

REGIONES: Origen ▶ I REGION Destino ▶ I REGION  
 COMUNAS: Origen ▶ IQUIQUE Destino ▶ COLCHANE  
 LOCALIDADES: Origen ▶ FPUERTO IQUIQUE Destino ▶ FRONTERA COLCHANE  
 RUTA A RECORRER: A 16.5 NORTE 15 CH  
 TOTAL DE K.M: 263 Fecha Aprox. Viaje: 31/03/2011

**INFORMACIÓN DE DIMENSIONES AUTORIZADAS**

ANCHO (mts): Plataforma ▶ 2.67 Carga ▶ 3.20 Total ▶ 3.20  
 ALTO (mts): Plataforma ▶ 1.10 Carga ▶ 3.40 Total ▶ 4.50  
 LARGO (mts): Plataforma ▶ 12.50 Carga ▶ 10.00 Total ▶ 17.50

**INFORMACIÓN DEL VEHICULO DEL TRANSPORTE**

PATENTES: Vehiculo ▶ 1443-CAT SemiRemolque ▶ 1443-CAT Remolque ▶

**CONFIGURACIÓN DE EJES**

DIST. ENTRE CONJUNTOS	3.50	6.50																	
TIPO DE EJES	(S)	(D)	(D)	(D)	(D)	(D)	(D)	(D)	(D)	(D)	(D)	(D)	(D)	(D)	(D)	(D)	(D)	(D)	(D)
PESOS X EJES	6	15	18																
Nº DE RUEDAS	2	8	12																
DISTANCIAS ENTRE EJES	0.00	1.58	1.30																

DEBERA : CUMPLIR CON LAS EXIGENCIAS Y/O RESTRICCIONES QUE MAS ABAJO SE INDICAN:

Esta autorización debe ser comunicada a Carabineros de Chile, previo al inicio del viaje (Artículo 57 Ley de Tránsito N° 18.290). Controlar pesos y dimensiones en Plazas de Pesaje Fijas y Móviles del recorrido autorizado y entregar copia de esta Autorización en cada control. **CIRCULACIÓN:** Se deberá cumplir estrictamente la normativa de tránsito vigente y aquellas condiciones que se establezcan en esta autorización. En caso de verse impedida su circulación, deberá solicitar el apoyo a Carabineros de Chile, para el uso de caminos de alternativa. **VELOCIDAD MÁXIMA:** La establecida en la legislación Vigente o aquella que se determine expresamente en esta autorización. **HORARIO DE CIRCULACIÓN:** Exclusivamente con luz natural. Autorización excepcional en horario nocturno se indica en observaciones. **RESPONSABILIDAD:** El solicitante asume la total responsabilidad por los daños que el transporte que se autoriza pueda ocasionar, liberando a la Dirección de Vialidad del perjuicio que de ello resultare.


OBSERVACIONES ▶ MEDIDAS NO FISCALIZADAS, DEBE VIAJAR SOLO DE DÍA, EN PASOS INFERIORES O PASARELAS PEATONALES DEBE USAR CALLES O CAMINOS ALTERNATIVOS.-

AUTORIZACIÓN VALIDA

FECHA DESDE ▶ 31/03/2011 FECHA HASTA ▶ 03/04/2011

COD\_AUTENTIF: 3312011931-6887-2010 - 4608-2010-060274795

**DEBE VIAJAR  
SOLO DE DÍA**

  
**JOSE NAREDO MEDINA**  
 Jefe Subdepto. Regional de Pesaje  
 Dirección de Vialidad - Región de Tarapacá  
 Firma Jefe Depto. Pesaje

© Todos los derechos reservados, Dirección Nacional de Vialidad  
 Ministerio de Obras Públicas, Santiago de Chile, 2011

**EN PASOS INFERIORES,  
pasarelas peatonales de:  
utilizar calles o caminos d  
alternativas.**

**AUTORIZACIÓN DE CIRCULACIÓN  
CON SOBREDIMENSIÓN**

Nº AUTORIZACIÓN	Nº SOLICITUD	INGRESO
2121	33187	31/03/2011
REGIÓN DE TRAMITE		: I REGION

**IDENTIFICACIÓN DE LA EMPRESA**

NOMBRE/RAZÓN SOCIAL: JUAN CARLOS CHOQUE CASTILLO  
 RUT EMPRESA: 9198422-9  
 REGIÓN: I REGIÓN  
 COMUNA: IQUIQUE  
 DOMICILIO: PASAJE EL RIEL  
 N°: 1677  
 FONO: 057-424369  
 CIUDAD:  
 EMAIL: jchoque@hotmail.com

**INFORMACIÓN DE LA CARGA**

DESCRIPCIÓN CARGA: EXCAVADORA CATERPILLAR 320  
 PESO EN TONELADAS: Carga ▶ 22 Tara ▶ 17 PBT ▶ 39

**INFORMACIÓN DEL TRAYECTO**

REGIONES: Origen ▶ I REGION Destino ▶ I REGION  
 COMUNAS: Origen ▶ IQUIQUE Destino ▶ COLCHANE  
 LOCALIDADES: Origen ▶ PUERTO IQUIQUE Destino ▶ FRONTERA COLCHANE  
 RUTA A RECORRER: A 16.5 NORTE 15 CH  
 TOTAL DE K.M: 263 Fecha Aprox. Viaje: 01/04/2011

**INFORMACIÓN DE DIMENSIONES AUTORIZADAS**

ANCHO (mts): Plataforma ▶ 2.50 Carga ▶ 3.50 Total ▶ 3.50  
 ALTO (mts): Plataforma ▶ 1.00 Carga ▶ 3.40 Total ▶ 4.40  
 LARGO (mts): Plataforma ▶ 12.50 Carga ▶ 10.00 Total ▶ 17.50

**INFORMACIÓN DEL VEHICULO DEL TRANSPORTE**

PATENTES: Vehículo ▶ 2035-GXH SemiRemolque ▶ 2035-GXH Remolque ▶

**CONFIGURACIÓN DE EJES**

DIST. ENTRE CONJUNTOS	3.60	5.50
TIPO DE EJES	(S) (D) (D) (D) (D) (D)	(D) (D) (D)
PESOS X EJES	6 15 18	18 18 18
Nº DE RUEDAS	2 8	12 12 12
DISTANCIAS ENTRE EJES	0.00 1.20 1.40	1.40 1.40 1.40

DEBERA : CUMPLIR CON LAS EXIGENCIAS Y/O RESTRICCIONES QUE MAS ABAJO SE INDICAN:


Esta autorización debe ser comunicada a Carabineros de Chile, previo al inicio del viaje (Artículo 57 Ley de Tránsito N° 18.290). Controlar pesos y dimensiones en Plazas de Pesaje Fijas y Móviles del recorrido autorizado y entregar copia de esta Autorización en cada control. **CIRCULACIÓN:** Se deberá cumplir estrictamente la normativa de tránsito vigente y aquellas condiciones que se establezcan en esta autorización. En caso de verse impedida su circulación, deberá solicitar el apoyo a Carabineros de Chile, para el uso de caminos de alternativa. **VELOCIDAD MÁXIMA:** La establecida en la legislación vigente o aquella que se determine expresamente en esta autorización. **HORARIO DE CIRCULACIÓN:** Exclusivamente con luz natural. Autorización excepcional en horario nocturno se indica en observaciones. **RESPONSABILIDAD:** El solicitante asume la total responsabilidad por los daños que el transporte que se autoriza pueda ocasionar, liberando a la Dirección de Vialidad del perjuicio que de ello resultare.

**OBSERVACIONES** ▶ MEDIDAS NO FISCALIZADAS, DEBE VIAJAR SOLO DE DÍA, EN PASOS INFERIORES O PASARELAS PEATONALES DEBE USAR CALLES O CAMINOS ALTERNATIVOS.

AUTORIZACIÓN VALIDA

FECHA DESDE ▶ 31/03/2011 FECHA HASTA ▶ 04/04/2011

COD\_AUTENTIF: 3312011931-6887-2010 - 4608-2010-060274794



**DEBE VIAJAR  
SOLO DE DÍA**

**JOSE NAREDO MEDINA**  
 Jefe Subdepto. Regional de Pesaje  
 Dirección de Vialidad - Región de Tarapacá  
 Firma Jefe Depto. Pesaje

©Todos los derechos reservados, Dirección Nacional de Vialidad  
 Ministerio de Obras Públicas

**En pasos inferiores  
pasarelas peatonales debe  
utilizar calles o caminos de  
alternativas.**



**AUTORIZACIÓN DE CIRCULACIÓN  
CON SOBREDIMENSIÓN**

Nº AUTORIZACIÓN	Nº SOLICITUD	INGRESO
2120	33185	31/03/2011
REGION DE TRAMITE : I REGION		

**IDENTIFICACIÓN DE LA EMPRESA**

NOMBRE / RAZÓN SOCIAL: JUAN CARLOS CHOQUE CASTILLO

RUT EMPRESA: 9198422-9

REGIÓN: I REGIÓN

COMUNA: IQUIQUE

DOMICILIO: PASAJE EL RIEL

Nº: 1677

FONO: 057-424369

CIUDAD:

EMAIL: jchoquec@hotmail.com

**INFORMACIÓN DE LA CARGA**

DESCRIPCIÓN CARGA: EXCAVADORA USADA CATERPILLAR 320

PESO EN TONELADAS: Carga ▶ 22 Tara ▶ 17 PBT ▶ 39

**INFORMACIÓN DEL TRAYECTO**

REGIONES: Origen ▶ I REGIÓN Destino ▶ I REGIÓN

COMUNAS: Origen ▶ IQUIQUE Destino ▶ COLCHANE

LOCALIDADES: Origen ▶ PUERTO IQUIQUE Destino ▶ FRONTERA COLCHANE

RUTA A RECORRER: A 16.5 NORTE 15-CH

TOTAL DE K.M: 263 Fecha Aprox. Viaje: 01/04/2011

**INFORMACIÓN DE DIMENSIONES AUTORIZADAS**

ANCHO (mts): Plataforma ▶ 2.70 Carga ▶ 3.20 Total ▶ 3.20

ALTO (mts): Plataforma ▶ 1.00 Carga ▶ 3.40 Total ▶ 4.40

LARGO (mts): Plataforma ▶ 12.50 Carga ▶ 10.00 Total ▶ 17.50

**INFORMACIÓN DEL VEHICULO DEL TRANSPORTE**

PATENTES: Vehiculo ▶ 2377-DAP SemiRemolque ▶ 2377-DAP Remolque ▶

**CONFIGURACIÓN DE EJES**

DIST. ENTRE CONJUNTOS	3.50	7.00							
TIPO DE EJES	(S)	(D)	(D)	(D)	(D)	(D)	(D)	(D)	(D)
PESOS X EJES	6	15	18						
Nº DE RUEDAS	2	8	12						
DISTANCIAS ENTRE EJES	0.00	1.40	1.40						

DEBERA : CUMPLIR CON LAS EXIGENCIAS V/O RESTRICCIONES QUE MAS ABAJO SE INDICAN:

Esta autorización debe ser comunicada a Carabineros de Chile, previo al inicio del viaje (Artículo 57 Ley de Tránsito N° 18.290). Controlar pesos y dimensiones en Plazas de Pesaje Fijas y Móviles del recorrido autorizado y entregar copia de esta Autorización en cada control. **CIRCULACIÓN:** Se deberá cumplir estrictamente la normativa de tránsito vigente y aquellas condiciones que se establezcan en esta autorización. En caso de verse impedida su circulación, deberá solicitar el apoyo a Carabineros de Chile, para el uso de caminos de alternativa. **VELOCIDAD MÁXIMA:** La establecida en la legislación Vigente o aquella que se determine expresamente en esta autorización. **HORARIO DE CIRCULACIÓN:** Exclusivamente con luz natural. Autorización excepcional en horario nocturno se indica en observaciones. **RESPONSABILIDAD:** El solicitante asume la total responsabilidad por los daños que el transporte que se autoriza pueda ocasionar, liberando a la Dirección de Vialidad del perjuicio que de ello resultare.


**OBSERVACIONES** ▶ MEDIDAS NO FISCALIZADAS, DEBE VIAJAR SOLO DE DÍA, EN PASOS INFERIORES O PASARELAS PEATONALES DEBE USAR CALLES O CAMINOS ALTERNATIVOS.

**AUTORIZACIÓN VALIDA**

FECHA DESDE ▶ 01/04/2011 FECHA HASTA ▶ 03/04/2011

COD\_AUTENTIF: 3312011331-6887-2010 - 4608-2010-060274792

**DEBE VIAJAR  
SOLO DE DÍA**

  
**JOSE NAREDO MEDINA**  
 Jefe Subdepto. Regional de Pesaje  
 Dirección de Vialidad - Región de Tarapacá  
 Firma jefe Depto. Pesaje

© Todos los derechos reservados. **Passos Inferiores** y **Plazas de Pesaje Fijas** de Chile, 2011. Ministerio de Obras Públicas. **Los peatones debe utilizar calles o caminos de alternativos.**



**AUTORIZACIÓN DE CIRCULACIÓN  
CON SOBREDIMENSIÓN**

Nº AUTORIZACIÓN	Nº SOLICITUD	INGRESO
2119	33184	31/03/2011
REGION DE TRAMITE : I REGION		

**IDENTIFICACIÓN DE LA EMPRESA**

NOMBRE / RAZÓN SOCIAL: VECCHIOLA S.A.  
 RUT EMPRESA: 87049000-3  
 REGIÓN: III REGIÓN  
 COMUNA: COPIAPO  
 DOMICILIO: PANAMERICANA NORTE  
 N°: KM.809  
 FONO: 203100  
 CIUDAD:  
 EMAIL: willy.ruhl@vecchiola.cl

**INFORMACIÓN DE LA CARGA**

DESCRIPCIÓN CARGA: MOTONIVELADORA CATERPILLAR 16H  
 PESO EN TONELADAS: Carga ▶ 24 Tara ▶ 19 PBT ▶ 43

**INFORMACIÓN DEL TRAYECTO**

REGIONES: Origen ▶ I REGIÓN Destino ▶ III REGIÓN  
 COMUNAS: Origen ▶ POZO ALMONTE Destino ▶ COPIAPO  
 LOCALIDADES: Origen ▶ VICTORIA Destino ▶ PANAMERICANA NORTE  
 KM809

RUTA A RECORRER: 5 NORTE  
 TOTAL DE K.M: 1200 Fecha Aprox. Viaje: 02/04/2011

**INFORMACIÓN DE DIMENSIONES AUTORIZADAS**

ANCHO (mts): Plataforma ▶ 2.80 Carga ▶ 3.10 Total ▶ 3.10  
 ALTO (mts): Plataforma ▶ 0.20 Carga ▶ 3.90 Total ▶ 4.1  
 LARGO (mts): Plataforma ▶ 15 Carga ▶ 10 Total ▶ 23

**INFORMACIÓN DEL VEHICULO DEL TRANSPORTE**

PATENTES: Vehiculo ▶ PW-6136 SemiRemolque ▶ JE-8584 Remolque ▶

**CONFIGURACIÓN DE EJES**

DIST. ENTRE CONJUNTOS	3.5	9.0							
TIPO DE EJES	(S)	(D)	(D)	(D)	(D)				
PESOS X EJES	5	15	23						
Nº DE RUEDAS	2	8	12						
DISTANCIAS ENTRE EJES	1.0	1.5	1.5						

**DEBERA : CUMPLIR CON LAS EXIGENCIAS Y/O RESTRICCIONES QUE MAS ABAJO SE INDICAN:**

Esta autorización debe ser comunicada a Carabineros de Chile, previo al inicio del viaje (Artículo 57 Ley de Tránsito N° 18.290). Controlar pesos y dimensiones en Plazas de Pesaje Fijas y Móviles del recorrido autorizado y entregar copia de esta Autorización en cada control. **CIRCULACIÓN:** Se deberá cumplir estrictamente la normativa de tránsito vigente y aquellas condiciones que se establezcan en esta autorización. En caso de verse impedida su circulación, deberá solicitar el apoyo a Carabineros de Chile, para el uso de caminos de alternativa. **VELOCIDAD MÁXIMA:** La establecida en la legislación Vigente o aquella que se determine expresamente en esta autorización. **HORARIO DE CIRCULACIÓN:** Exclusivamente con luz natural. Autorización excepcional en horario nocturno se indica en observaciones. **RESPONSABILIDAD:** El solicitante asume la total responsabilidad por los daños que el transporte que se autoriza pueda ocasionar, liberando a la Dirección de Vialidad del perjuicio que de ello resultare.

**OBSERVACIONES ▶ MEDIDAS NO FISCALIZADAS, DEBE VIAJAR SOLO DE DÍA.-**

**AUTORIZACIÓN VALIDA**

FECHA DESDE ▶ 02/04/2011 FECHA HASTA ▶ 06/04/2011  
 COD\_AUTENTIF 331201141-6887-2010 - 4608-2010-060274791

**DEBE VIAJAR  
SOLO DE DÍA**

**JOSÉ NAREDO MEDINA**  
 Jefe Subdepto. Regional de Pesaje  
 Dirección de Vialidad - Región de Tarapacá  
 Firma jefe Depto. Pesaje

© Todos los derechos reservados, Dirección Nacional de Vialidad  
 Ministerio de Obras Públicas, Gobierno de Chile, 2011



## AUTORIZACIÓN DE CIRCULACIÓN CON SOBREDIMENSION

N° AUTORIZACIÓN	N° SOLICITUD	INGRESO
2118	33182	31/03/2011
REGIÓN DE TRAMITE		: I REGION

### IDENTIFICACIÓN DE LA EMPRESA

NOMBRE / RAZÓN SOCIAL: JUAN CARLOS CHOQUE CASTILLO  
 RUT EMPRESA: 9198422-9  
 REGIÓN: I REGIÓN  
 COMUNA: IQUIQUE  
 DOMICILIO: PASAJE EL RIEL  
 N°: 1677  
 FONO: 057-424369  
 CIUDAD:  
 EMAIL: jchoquec@hotmail.com

### INFORMACIÓN DE LA CARGA

DESCRIPCIÓN CARGA: BULLDOZER CATERPILLAR D7G

PESO EN TONELADAS: Carga ▶ 20 Tara ▶ 17 PBT ▶ 37

### INFORMACIÓN DEL TRAYECTO

REGIONES: Origen ▶ I REGIÓN Destino ▶ I REGIÓN  
 COMUNAS: Origen ▶ IQUIQUE Destino ▶ COLCHANE  
 LOCALIDADES: Origen ▶ PUERTO IQUIQUE Destino ▶ FRONTERA COLCHANE  
 RUTA A RECORRER: A16.5 NORTE 15 CH  
 TOTAL DE K.M: 263 Fecha Aprox. Viaje: 01/04/2011

### INFORMACIÓN DE DIMENSIONES AUTORIZADAS

ANCHO (mts) Plataforma ▶ 2.50 Carga ▶ 3.00 Total ▶ 3.00  
 ALTO (mts) Plataforma ▶ 1.00 Carga ▶ 3.50 Total ▶ 4.50  
 LARGO (mts) Plataforma ▶ 12.50 Carga ▶ 6.50 Total ▶ 17.50

### INFORMACIÓN DEL VEHICULO DEL TRANSPORTE

PATENTES: Vehículo ▶ 2211-LEI SemiRemolque ▶ 2211-LEI Remolque ▶

### CONFIGURACIÓN DE EJES

DIST. ENTRE CONJUNTOS	3.50	6.00																				
TIPO DE EJES	(S)	(D)	(D)	(D)	(D)	(D)	(D)	(D)	(D)	(D)	(D)	(D)	(D)	(D)	(D)	(D)	(D)	(D)	(D)	(D)	(D)	(D)
PESOS X EJES	5	15	17																			
N° DE RUEDAS	2	8	12																			
DISTANCIAS ENTRE EJES	0.00	1.40	1.50																			

**DEBERA : CUMPLIR CON LAS EXIGENCIAS Y/O RESTRICCIONES QUE MAS ABAJO SE INDICAN:**

Esta autorización debe ser comunicada a Carabineros de Chile, previo al inicio del viaje (Artículo 57 Ley de Tránsito N° 18.290). Controlar pesos ) dimensiones en Plazas de Pesaje Fijas y Móviles del recorrido autorizado y entregar copia de esta Autorización en cada control. **CIRCULACIÓN:** Se deberá cumplir estrictamente la normativa de tránsito vigente y aquellas condiciones que se establezcan en esta autorización. En caso de verse impedida su circulación, deberá solicitar el apoyo a Carabineros de Chile, para el uso de caminos de alternativa. **VELOCIDAD MÁXIMA :** La establecida en la legislación Vigente o aquella que se determine expresamente en esta autorización. **HORARIO DE CIRCULACIÓN:** Exclusivamente con luz natural. Autorización excepcional en horario nocturno se indica en observaciones. **RESPONSABILIDAD:** El solicitante asume la total responsabilidad por los daños que el transporte que se autoriza pueda ocasionar, liberando a la Dirección de Vialidad del perjuicio que de ello resultare.

**OBSERVACIONES ▶ MEDIDAS NO FISCALIZADAS, DEBE VIAJAR SOLO DE DÍA, EN PASOS INFERIORES O PASARELAS PEATONALES DEBE USAR CALLES O CAMINOS ALTERNATIVOS.**

AUTORIZACIÓN VALIDA

FECHA DESDE ▶ 01/04/2011 FECHA HASTA ▶ 03/04/2011

COD\_AUTENIHIF 3312011331-6897-2010 - 4608-2010-060274789

## DERE VIAJAR SOLO DE DÍA

**JOSÉ NAREDO MEDINA**  
 Jefe Subdepto. Regional de Pesaje  
 Dirección de Vialidad - Región de Tarapacá

Firma jefe Depto. Pesaje

© Todos los derechos reservados, Dirección Nacional de Vialidad  
 Ministerio de Obras Públicas, ~~Carabineros~~ **Inferiores** de Chile, 2011

**pasarelas peatonales debe utilizar calles o caminos de alternativas.**



**AUTORIZACIÓN DE CIRCULACIÓN  
CON SOBREDIMENSIÓN**

N° AUTORIZACION	N° SOLICITUD	INGRESO
2117	33176	31/03/2011
REGIÓN DE TRAMITE		: I REGION

**IDENTIFICACIÓN DE LA EMPRESA**

NOMBRE / RAZÓN SOCIAL: JUAN CARLOS CHOQUE CASTILLO  
 RUT EMPRESA: 9198422-9  
 REGIÓN: I REGIÓN  
 COMUNA: IQUIQUE  
 DOMICILIO: PASAJE EL RIEL  
 N°: 1677  
 FONO: 057-424369  
 CIUDAD:  
 EMAIL: jchoquec@hotmail.com

**INFORMACIÓN DE LA CARGA**

DESCRIPCIÓN CARGA: CARGADOR FRONTAL VOLVO L150  
 PESO EN TONELADAS: Carga ▶ 23 Tara ▶ 17 PBT ▶ 40

**INFORMACIÓN DEL TRAYECTO**

REGIONES: Origen ▶ I REGIÓN Destino ▶ I REGIÓN  
 COMUNAS: Origen ▶ IQUIQUE Destino ▶ COLCHANE  
 LOCALIDADES: Origen ▶ PUERTO IQUIQUE Destino ▶ FRONTERA COLCHANE  
 RUTA A RECORRER: A 16-5 NORTE 15CH  
 TOTAL DE K.M: 263 Fecha Aprox. Viaje: 01/04/2011

**INFORMACIÓN DE DIMENSIONES AUTORIZADAS**

ANCHO (mts): Plataforma ▶ 2.60 Carga ▶ 3.20 Total ▶ 3.20  
 ALTO (mts): Plataforma ▶ 1.00 Carga ▶ 3.50 Total ▶ 4.50  
 LARGO (mts): Plataforma ▶ 12.50 Carga ▶ 8.70 Total ▶ 18.00

**INFORMACIÓN DEL VEHICULO DEL TRANSPORTE**

PATENTES: Vehículo ▶ 2387-INC SemiRemolque ▶ 2387-INC Remolque ▶

**CONFIGURACIÓN DE EJES**

DIST.ENTRE CONJUNTOS	3.60	8.50																		
TIPO DE EJES	(S)	(D)	(D)	(D)	(D)	(D)														
PESOS X EJES	6	16	18																	
N° DE RUEDAS	2	8	12																	
DISTANCIAS ENTRE EJES	0.00	1.35	1.35																	

DEBERA : CUMPLIR CON LAS EXIGENCIAS Y/O RESTRICCIONES QUE MAS ABAJO SE INDICAN:

Esta autorización debe ser comunicada a Carabineros de Chile, previo al inicio del viaje (Artículo 57 Ley de Tránsito N° 18.290). Controlar pesos y dimensiones en Plazas de Pesaje Fijas y Móviles del recorrido autorizado y entregar copia de esta Autorización en cada control. **CIRCULACIÓN:** Se deberá cumplir estrictamente la normativa de tránsito vigente y aquellas condiciones que se establezcan en esta autorización. En caso de verse impedida su circulación, deberá solicitar el apoyo a Carabineros de Chile, para el uso de caminos de alternativa. **VELOCIDAD MÁXIMA:** La establecida en la legislación vigente o aquella que se determine expresamente en esta autorización. **HORARIO DE CIRCULACIÓN:** Exclusivamente con luz natural. Autorización excepcional en horario nocturno se indica en observaciones. **RESPONSABILIDAD:** El solicitante asume la total responsabilidad por los daños que el transporte que se autoriza pueda ocasionar, liberando a la Dirección de Vialidad del perjuicio que de ello resultare.


**OBSERVACIONES** ▶ MEDIDAS NO FISCALIZADAS, DEBE VIAJAR SOLO DE DIA, EN PASOS INFERIORES O PASARELAS PEATONALES DEBE USAR CALLES O CAMINOS ALTERNATIVOS.-

**AUTORIZACIÓN VALIDA**

FECHA DESDE ▶ 01/04/2011 FECHA HASTA ▶ 04/04/2011

COD\_AUTENTIF: 3312011331-6887-2010 - 4608-2010-060274793

**DEBE VIAJAR  
SOLO DE DÍA**

  
**JOSE NAREDO MEDINA**  
 Jefe Subdepto. Regional de Pesaje  
 Dirección de Vialidad - Región de Tarapacá  
 Firma jefe Depto. Pesaje

© Todos los derechos reservados, Dirección Nacional de Vialidad  
 Ministerio de Obras Públicas, Gobierno de Chile, 2011

**En pasos inferiores  
pasarelas peatonales deb.  
utilizar calles o caminos de  
alternativas.**

**AUTORIZACIÓN DE CIRCULACIÓN  
CON SOBREDIMENSIÓN**

N° AUTORIZACION	N° SOLICITUD	INGRESO
2116	33168	31/03/2011
REGIÓN DE TRAMITE : I REGION		

**IDENTIFICACIÓN DE LA EMPRESA**

NOMBRE / RAZÓN SOCIAL: TRANSPORTES SIMUNOVIC LTDA.

RUT EMPRESA: 78771490-0

REGIÓN: REGIÓN METROPOLITANA

COMUNA: QUILICURA

DOMICILIO: CAÑAVERAL

N°: 091

FONO: 6236012

CIUDAD:

EMAIL: roa.j@tex.cl

**INFORMACIÓN DE LA CARGA**

DESCRIPCIÓN CARGA: CARGADOR FRONTAL 980

PESO EN TONELADAS: Carga ▶ 26

Tara ▶ 18

PBT ▶ 44

**INFORMACIÓN DEL TRAYECTO**

REGIONES: Origen ▶ I REGION Destino ▶ II REGION

COMUNAS: Origen ▶ IQUIQUE Destino ▶ ANTOFAGASTA

LOCALIDADES: Origen ▶ PUERTO IQUIQUE Destino ▶ ANTOFAGASTA

ruta a recorrer: A-16, 5 NORTE, B-400, B-350, 1.

TOTAL DE K.M: 480

Fecha Aprox. Viaje: 31/03/2011

**INFORMACIÓN DE DIMENSIONES AUTORIZADAS**

ANCHO (mts): Plataforma ▶ 2.60 Carga ▶ 3.20 Total ▶ 3.20

ALTO (mts): Plataforma ▶ 0.70 Carga ▶ 3.80 Total ▶ 4.5

LARGO (mts): Plataforma ▶ 12 Carga ▶ 9.00 Total ▶ 22.00

**INFORMACIÓN DEL VEHICULO DEL TRANSPORTE**

PATENTES: Vehículo ▶ CGBT-97 SemiRemolque ▶ JK-6412 Remolque ▶

**CONFIGURACIÓN DE EJES**

DIST. ENTRE CONJUNTOS	3.5	9.0																		
TIPO DE EJES	(S)	(D)	(D)	(D)	(D)	(D)	(D)	(D)	(D)	(D)	(D)	(D)	(D)	(D)	(D)	(D)	(D)	(D)	(D)	(D)
PESOS X EJES	7	17	20																	
N° DE RUEDAS	2	8	12																	
DISTANCIAS ENTRE EJES	0	1.3	1.3																	

DEBERA : CUMPLIR CON LAS EXIGENCIAS Y/O RESTRICCIONES QUE MAS ABAJO SE INDICAN:

Esta autorización debe ser comunicada a Carabineros de Chile, previo al inicio del viaje (Artículo 57 Ley de Tránsito N° 18.290). Controlar pesos y dimensiones en Plazas de Pesaje Fijas y Móviles del recorrido autorizado y entregar copia de esta Autorización en cada control. **CIRCULACION:** Se deberá cumplir estrictamente la normativa de tránsito vigente y aquellas condiciones que se establezcan en esta autorización. En caso de verse impedida su circulación, deberá solicitar el apoyo a Carabineros de Chile, para el uso de caminos de alternativa. **VELOCIDAD MÁXIMA:** La establecida en la legislación Vigente o aquella que se determine expresamente en esta autorización. **HORARIO DE CIRCULACION:** Exclusivamente con luz natural. Autorización excepcional en horario nocturno se indica en observaciones. **RESPONSABILIDAD:** El solicitante asume la total responsabilidad por los daños que el transporte que se autoriza pueda ocasionar, liberando a la Dirección de Vialidad del perjuicio que de ello resultare.

OBSERVACIONES ▶ MEDIDAS NO FISCALIZADAS, DEBE VIAJAR SOLO DE DIA, EN PASOS INFERIORES O PASARELAS PEATONALES DEBE USAR CALLES O CAMINOS ALTERNATIVOS.

**AUTORIZACION VALIDA**

FECHA DESDE ▶ 02/04/2011 FECHA HASTA ▶ 05/04/2011

COD\_AUTENTIF: 331201141-6887-2010 - 4608-2010-060274775

**DEBE VIAJAR  
SOLO DE DÍA**

En pasos inferiores o pasarelas peatonales debe utilizar calles o caminos de alternativas.

*Jose Naredo Medina*  
**JOSE NAREDO MEDINA**  
 Jefe Subdepto. Regional de Pesaje  
 Dirección de Vialidad, Región de Iapapaca

© Todos los derechos reservados, Dirección Nacional de Vialidad  
 Ministerio de Obras Públicas, Gobierno de Chile, 2011